

Wichtiger Hinweis:

Die Systemskizze ist durch den Installateur zu prüfen und durch technische Sicherheits-, sowie Absperr- und Regelungskomponenten nach DIN zu ergänzen.


Alle Rohrleitungsarmaturen wie Absperr-, Sicherheits- u. Regelarmaturen gehören nicht zu unserem Lieferumfang und sind bauseits zu stellen.

Davon ausgenommen sind die den Produkten beiliegenden Komponenten gemäß Installateurhandbuch oder explizit angebotene Bauteile wie z. B.














Umschaltventile, Ladepumpen etc.


Da es sich hierbei um eine allgemeine Systemskizze handelt, erhebt diese keinen Anspruch auf Richtigkeit.

Die aktuelle Hydraulik finden Sie auf unserer Homepage unter Fachpartner/Fachhandwerker/Hydraulikschemen und Installationshilfen.

		NIBE Systemtechnik GmbH Am Reiherpfahl 3 29223 Celle Tel. 05141/7546-0 Fax. 05141/7546-99	
Bezeichnung: F2120 F2040 DD-WH Solar Ölkessel			
Zeichn.-Nr.: PL19.4.81		Bearbeiter: NIBE	
erstellt: 01.02.2019	geändert: -----	Seite: 1	

Legende			
Bezeichnung	Erläuterung	Bezeichnung	Erläuterung
AXC30	Zubehörplatine	HR10	Hilfsrelais
AA5	SMO 40 Zubehörplatine	GP13	Umwälzpumpe Kühlung
BT1	Außenfühler	GP15	Umwälzpumpe Zusatzwärme
BT2	Vorlauffühler Heizkreis	GP20	Umwälzpumpe extern
BT3	Rücklauffühler Heizkreis	HR10	Hilfsrelais
BT6	Brauchwasserfühler unten	OKCE	Brauchwasserspeicher elektrisch beheizt
BT7	Brauchwasserfühler oben	QN10/QN10.X	Umschaltventil Heizung/Brauchwasser
BT25	Vorlauffühler Heizung extern	QN11	Heizungsmischer
BT50	Raumfühler	QN12	Umschaltventil Heizung/Kühlung
BT52	Fühler Zusatzwärme	QN19	Umschaltventil Pool
BT63	Vorlauffühler extern hinter Heizkassette	QN23	Umschaltventil Solar
BT64	Vorlauffühler Kühlung extern	QN25	Mischer Heizkreis
BT70	Fühler Brauchwasserausgang	RDW18-10	Flanschheizelement elektrisch
BT71	Rücklauffühler	RN11	Reguliertventil mit Durchflussanzeige
BT82	Fühler Brauchwasserzirkulation	RN43	Reguliertventil Ausführung als Muffenschieber
BT83	Fühler Brauchwasser Nachheizstufe	SMO 40	Regelung
BWHE-X	Heizstab	Solar 42	Zubehör für die Einbindung einer Solaranlage
DD-WH3XXX-1F	Brauchwasserspeicher	XL1	Vorlauf Heizkreis
DD-ST9XXX-F	Heizungspufferspeicher	XL2	Rücklauf Heizkreis
ELK 213/15/26/42	Elektroheizkassette	XL3	Kaltwasseranschluss
EB101-106	Luft-/Wasserwärmepumpe	XL4	Warmwasseranschluss
EMK	Wärmemengenzähler	XL8	Dockungsanschluss von der Wärmepumpe
F2120/F2040	Luft-/Wasserwärmepumpe	XL9	Dockungsanschluss zur Wärmepumpe
FQ1	Brauchwassermischventil motorisch	XL13	Vorlauf Solaranlage
GP4	Umwälzpumpe Solar	XL14	Rücklauf Solaranlage
GP9	Umwälzpumpe Pool	XL18	Dockungsanschluss Vorlauf Zusatzwärmeerzeuger
GP10	Umwälzpumpe extern	XL19	Dockungsanschluss Rücklauf Zusatzwärmeerzeuger
GP11	Umwälzpumpe Brauchwasserzirkulation	XL39	Dockungsanschluss Vorlauf Pool
GP12	Ladepumpe	XL45	Vorlauf AHPS/AHPH
GP20	externe Heizungsumwälzpumpe	XL47	Rücklauf AHPS/AHPH
Allgemeine Hinweise: Um einen Wasserumlauf zu gewährleisten, kann statt eines Überströmventils in einem Referenzraum der Raumfühler BT50 (liegt der Wärmepumpe bei) gesetzt werden. In diesem Raum sind damit keine weiteren Einzelraumregelungen Raumthermostate bzw. Thermostatventile notwendig. Wenn diese Option nicht möglich oder gewünscht ist, muss ein Überströmventil an der entferntesten Stelle (Fußbodenheizungsverteiler) gesetzt werden.			

 MAG	 Absperrventil	 Überströmventil	 Sicherheitsventil	 Hilfsrelais
 Wechselventil	 Reguliertventil z.B. Strangreguliertventil	 Schmutzfänger	 Motormischer	
 Pumpe	 Rückflussverhinderer	 Fühler	 Wärmemengenzähler	

		NIBE Systemtechnik GmbH Am Reiherpfahl 3 29223 Celle Tel. 05141/7546-0 Fax. 05141/7546-99	
Bezeichnung: F2120 F2040 DD-WH Solar Ölkessel			
Zeichn.-Nr.: PL19.4.81		Bearbeiter: NIBE	
erstellt: 01.02.2019	geändert: -----	Seite: 2	